

モノを動かし、ミライをつくる。



2024年4月吉日

株式会社 宇徳

ターミナル業務部（大井3・4号）

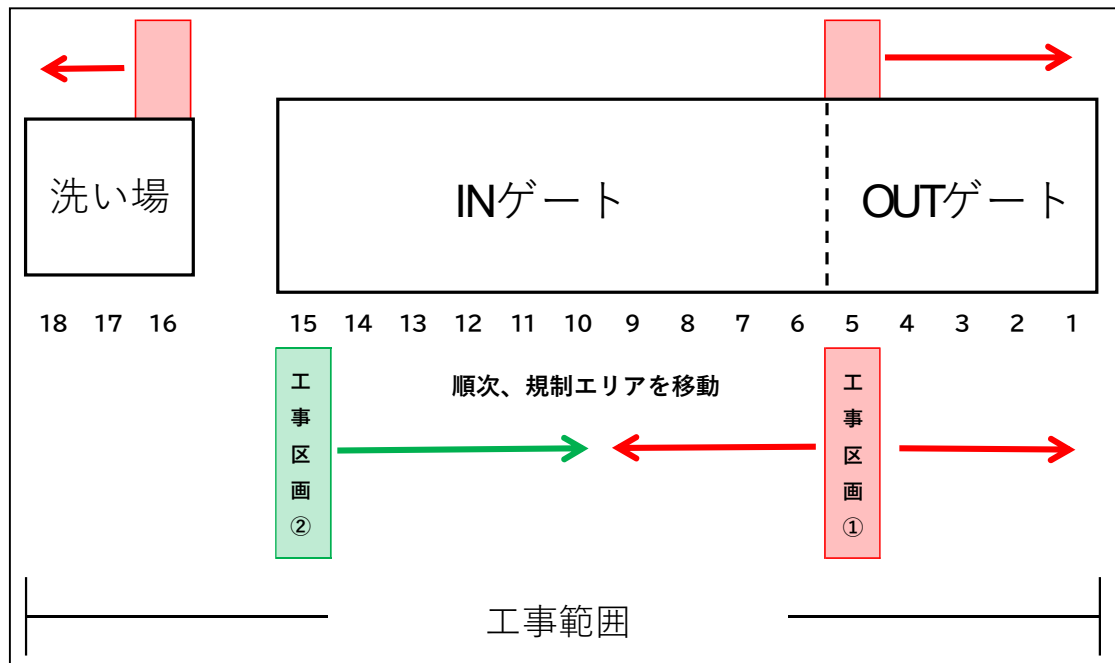
## 【大井3・4号】ゲート受付装置入替工事のご案内(2024年5月～7月)

平素は格別のお引き立てを頂き、厚く御礼申し上げます。

大井3・4号ターミナルでは、2024年5月4日（土）より新しいゲート受付装置への入替工事を実施いたします。外来ドライバーの皆様におかれましては、内容をご確認いただきますようお願いいたします。

1. 工事期間：2024年5月4日（土）～2024年7月下旬
2. 工事場所：大井4号ゲート建屋下、建屋周辺
3. 工事順序：全18レーンの内、2レーンずつ受付装置入替工事を実施（図①ご参照）

図① 工事区間イメージ

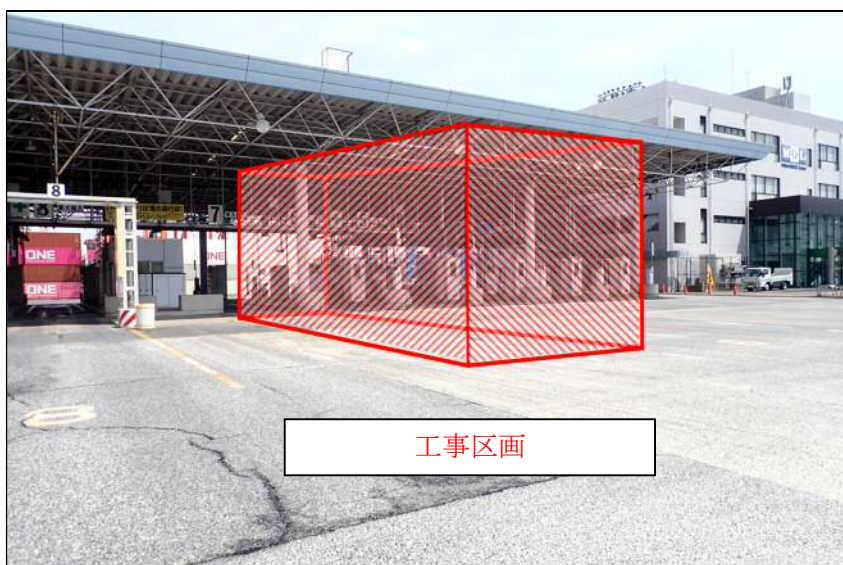


#### 4. 外来ドライバーの皆様へのご連絡事項

##### (1) 大井4号ゲート・受付レーン進入時の安全上のご注意事項

ゲート受付各レーンに進入する際、隣接するレーンで工事を行う場合はカラーコーン等で規制を行います。安全の為、地面に書かれているラインに沿って真っすぐ進入するようにお願いいたします。ショートカットや斜めの進入は禁止となります（図②、③ご参照）。

図② ゲート前工事区画（イメージ）



図③ ゲート受付レーン進入時のご注意



(2) ゲート受付装置の入替えに伴う受付方法の順次変更

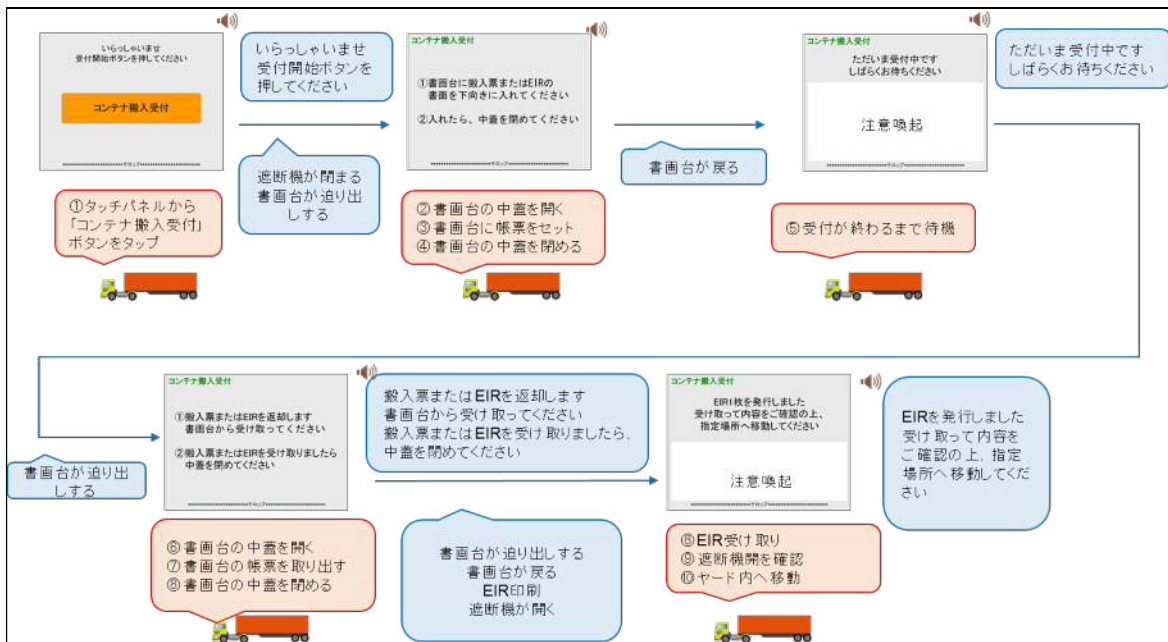
ゲート受付装置の入替工事を完了したレーンから、順次受付方法を変更いたします。現在は、外来ドライバーの皆様が受付装置のマイクに向かってお話しいただく音声による受付方法となっておりますが、装置入替以降は、タッチパネルを主体とした受付方法に変更いたします。

新受付装置のタッチパネル画面の項目に従って操作していただき、受付いただきますようお願いいたします。ご不明点は従来通り、音声にて受付要員とやり取りしていただくこととなります。

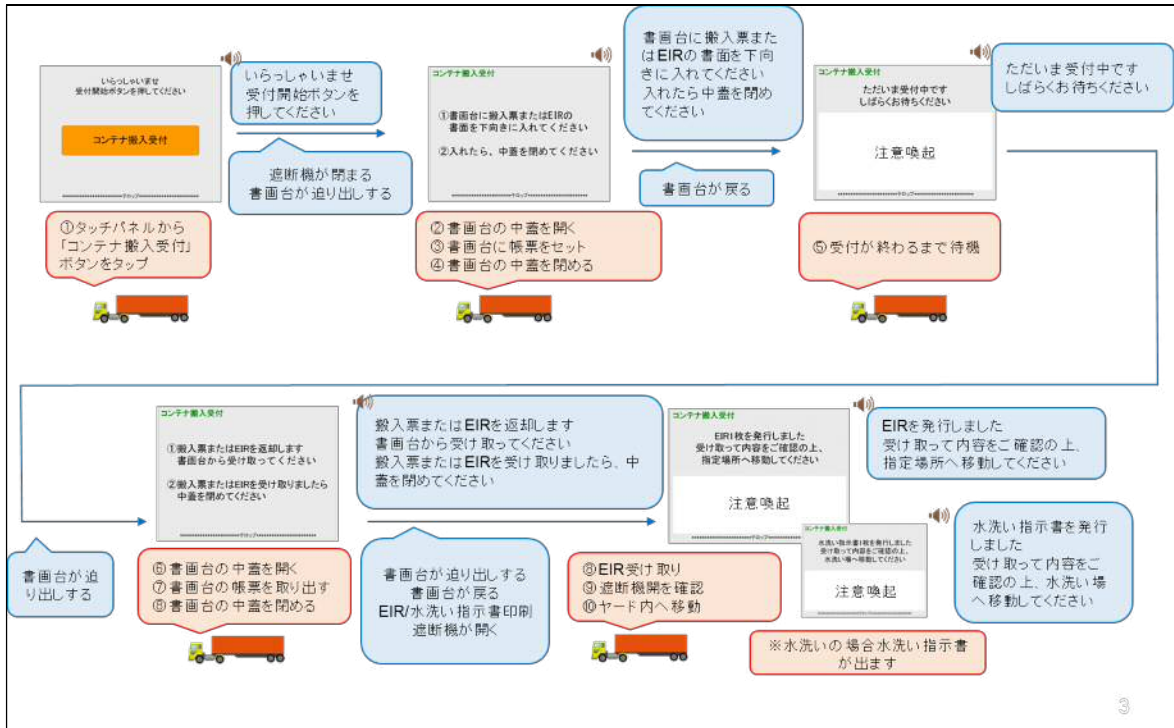
**\* 工事期間中(2024年5月～7月)は、現行の受付装置と新受付装置が混在する運用となりますので、進入するレーンによって受付方法が異なります。ご了承下さい。**

以下に新受付装置 4 種(実入搬入・空搬入・実入搬出・空搬出別)のタッチパネル操作イメージを添付します。尚、操作の委細に関しましては、工事期間中(2024年5月～7月)と工事完了後(2024年8月以降)では一部異なる部分がありますのでご了承下さい。

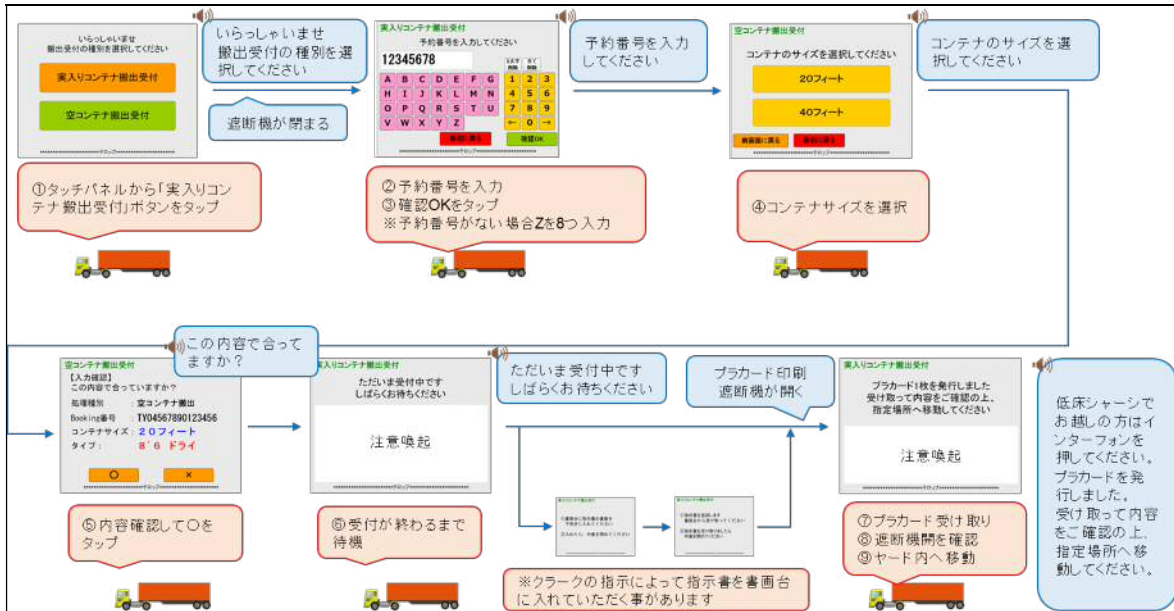
図④ 実入搬入受付 タッチパネル操作フロー



図⑤ 空搬入受付 タッチパネル操作フロー

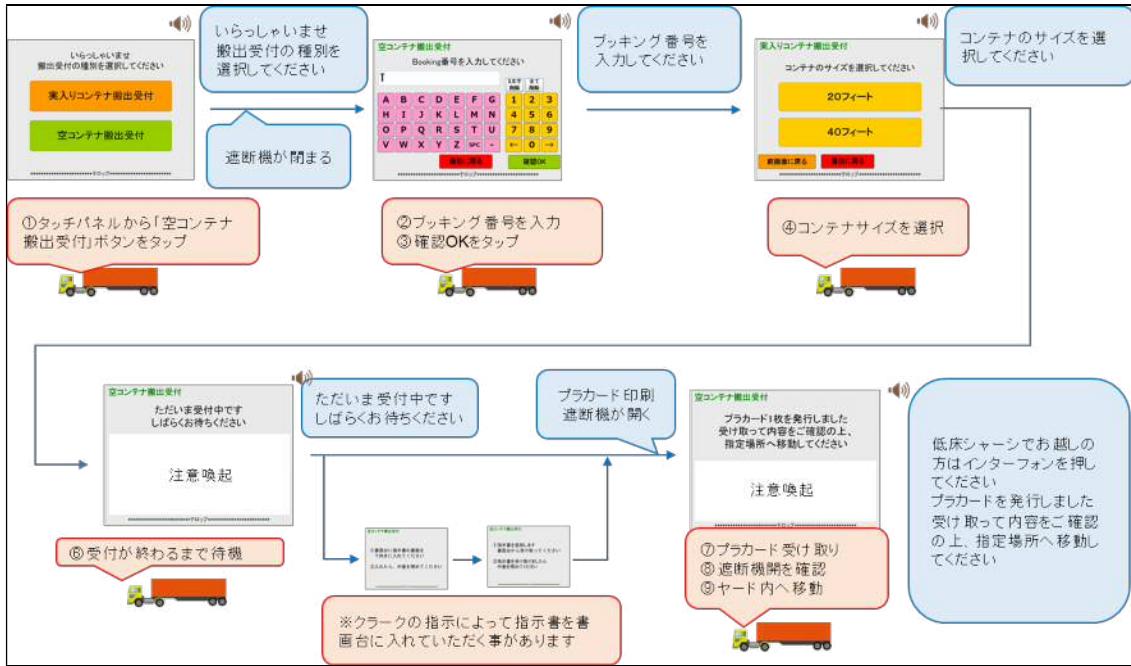


図⑥ 実入搬出受付 タッチパネル操作フロー

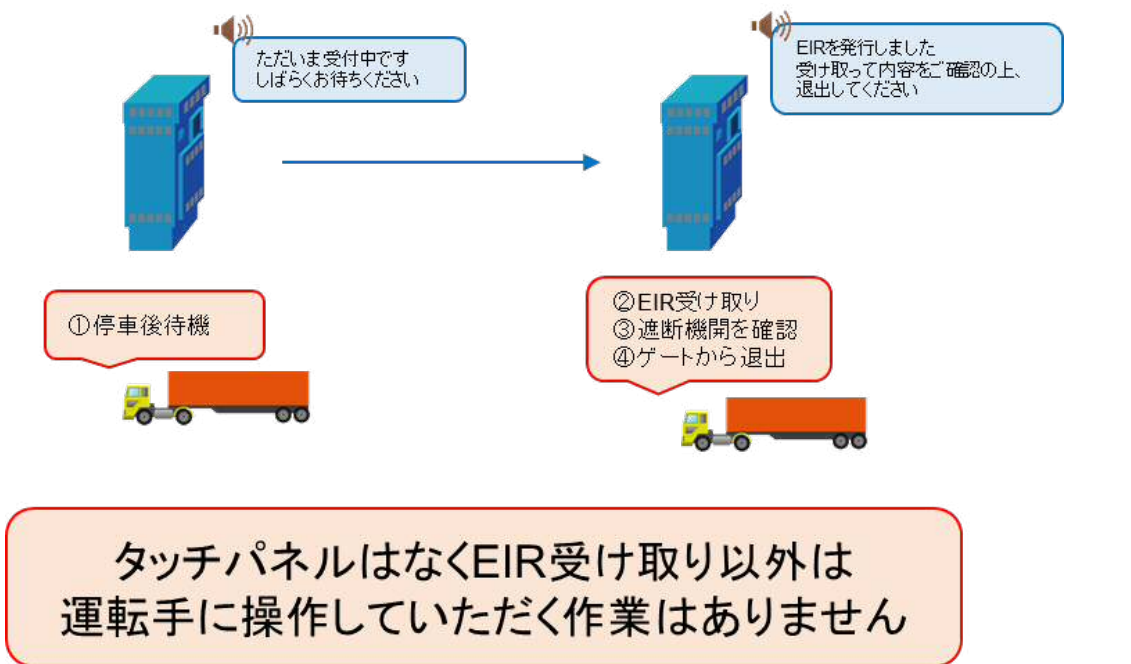




図⑦ 空搬出 タッチパネル操作フロー



図⑧ アウトゲート（搬出口）での操作は不要



以上

【本件の問い合わせ先】

株式会社宇徳ターミナル業務部 輸入 TEL : 03-3790-1142 / 輸出 TEL : 03-3790-1140